Kreissportbund
Ludwigslust-Parchim e.V.

Zur Socceranlage gehören:

1 Netz



20 Standen für das Netz

2 Tore mit Torpfeilern

12 Seitenpfeiler

4 Eckpfeifer für für die Banden

8 kleine Banden
10 große Banden

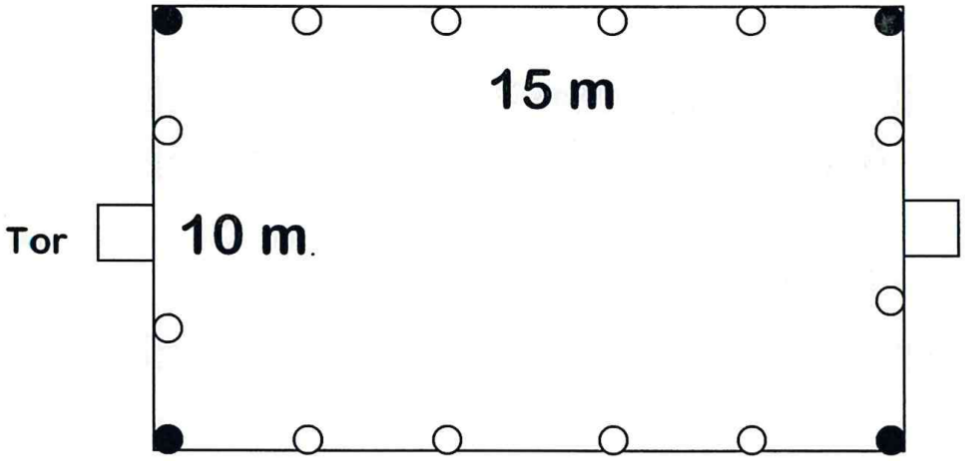

○ Seitenpfeiler ● Eckpfeiler

Kreissportbund
Ludwigslust-Parchim e.V.

Aufbau der Socceranlage

1. Stellen Sie zuerst für eine Torseite die 2 Eck- und 2 Seitenpfeiler auf.

2. Fügen Sie nun nach und nach 2 kleine Banden, das Tor sowie die anderen 2 kleinen Banden mit der gelben Seite nach oben in die Pfeiler ein.

3. Stellen Sie jetzt für die erste lange Seite die 4 Seitenpfeiler auf und fügen Sie 5 lange Banden mit der gelben Seite nach oben in die Pfeiler ein.

4. Bauen Sie nun die andere Torseite wie im Punkt 2 beschrieben auf.

5. Wiederholen Sie jetzt den Schritt 3, um die zweite lange Seite aufzubauen.

6. Jetzt werden die 20 Stangen für das Netz mit der Einkerbung nach oben in die Pfeiler gestellt.